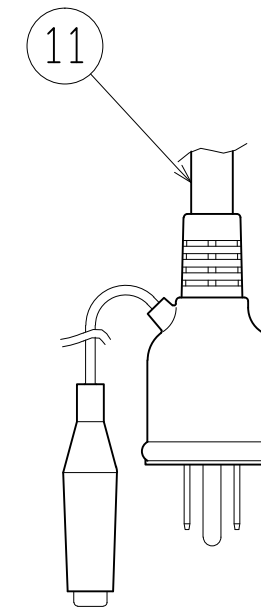
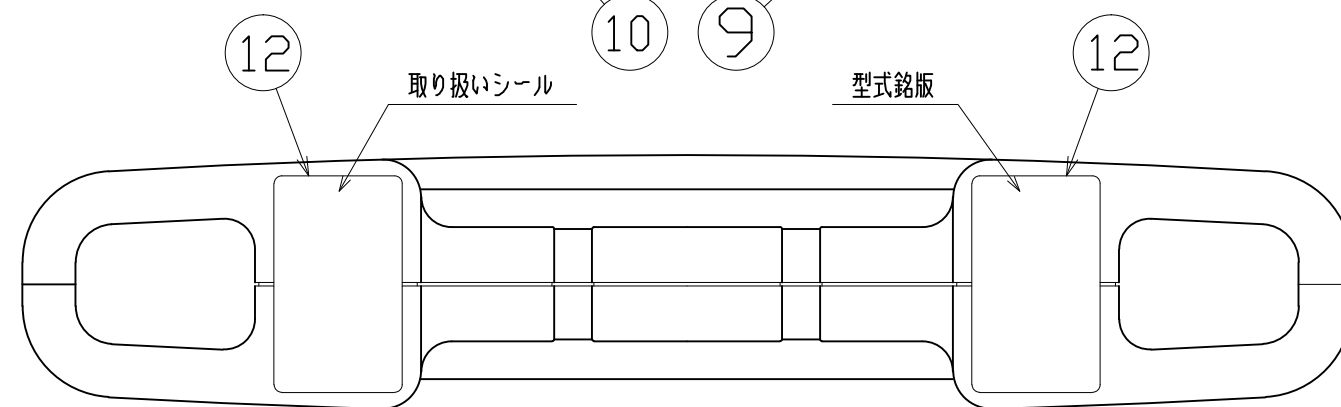
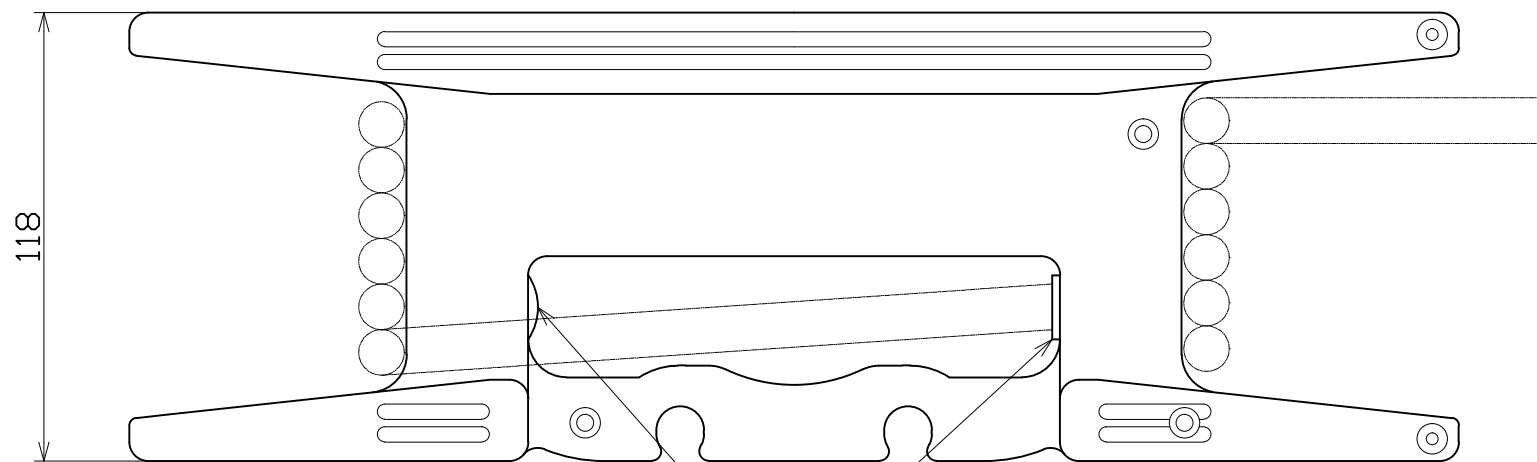
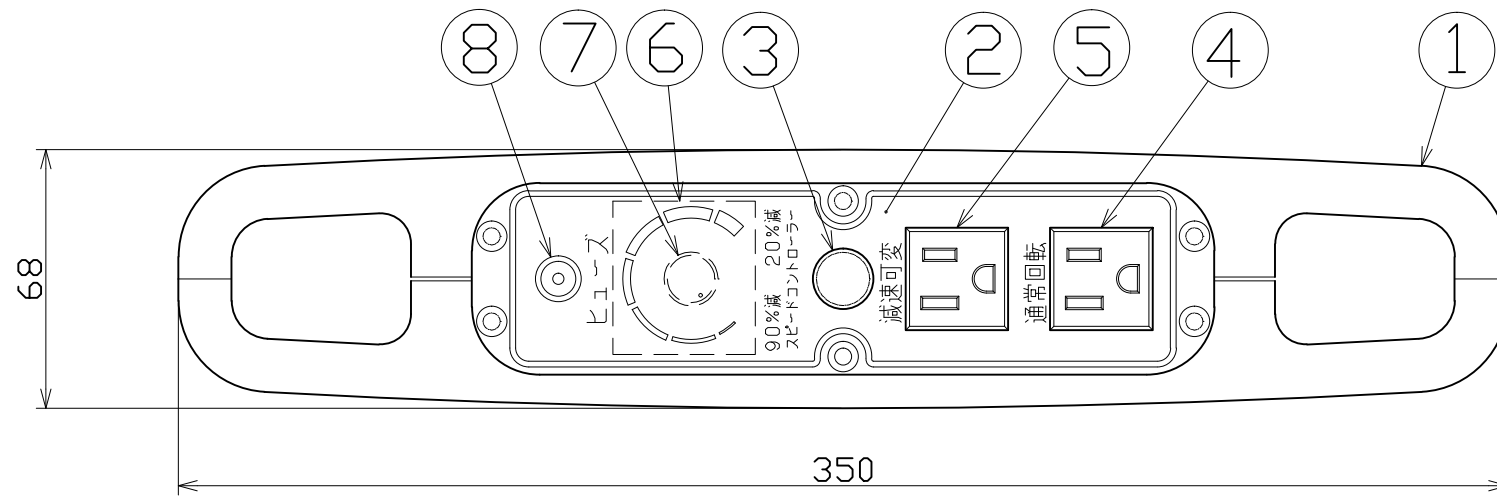


図面略歴			
記号	日付	変更・追記内容	担当
△	'00.3.20	サーキットブレーカに変更	那須
△	'20.10.19	ツマミ変更 No.6269	今村



2PE付 15A 125V
2P、3P 兼用タイプ

ハンドスピコン(屋内型) 単相100V仕様	
電圧・周波数	100V 50/60HZ
最大負荷電流	15A(1500W)
連続使用時間	30分以内
速度調節範囲	-20%~-90%

12	型式 取説表示シール	-	-	-	-	-
11	ポッキンプラグ付き電線	PVC	SVCT2.0sqx3芯x10m	-	51217	SVCT2x3x10Mポッキン(黄)
10	ホールプラグ	PP	-	各1	50445	ホールプラグ 芝軽 BB-0625-B
9	線止めリング	PA6	-	1	50459	HR用線止め
8	サーキットブレーカー	-	ヒューズ15A	1	54020	スピコン用 サーキットブレーカー 15A
7	ボリュームツマミ	-	K-8075-6.1	1	55899	ボリュームツマミ K-8075-6.1(ディスクバルーン用)
6	基板セット	-	内部	1	50522	スピコン用基板SET
5	1口コンセント 白	-	AC G10BB44	各1	51428	EDK AC-G07FW43SH用.白
4	1口コンセント 黒	-	AC G10BB44	各1	51427	黒コンセントSH,HL-13=EDK AC-G07FB18
3	電源ランプ	-	100V用	1	51795	100Vシングルランプ(S)
2	コンセントパネル	SPCC	-	1	50937	ハンドスピコンパネルプレート黄色
1	フレーム	ABS	-	1式	50470	HR用本体 ピンク
NO	部品名	材質	備考	数	コード	コード番号名称

COMPONENTS			コード			
品名	APPD承認	CHCK検図	DESN設計	DEF製図	5420	
品名	ハンドスピコン					
MODEL型式	SH-E102					
MATERIAL材質	別掲	REMARKS備考				
3AD ANGLE 第三角法	SCALE 尺度	1/2	作成日	1998.7.1		
NICHIDO IND.CO.LTD 日動工業株式会社		出図コード	SH-E102			
		ZK-A3X				